

19-25 SEPTEMBRE 2022

AU TRAVAIL,  
ON S'Y REND  
AUTREMENT !



[challengemobilite-bfc.fr](http://challengemobilite-bfc.fr)

**CHALLENGE  
DE LA MOBILITÉ**  
Bourgogne-Franche-Comté

# RÉSULTATS DU TERRITOIRE

ECLA Lons Agglomération

Organisé par



En partenariat avec



19-25 SEPTEMBRE 2022

[challengemobilite-bfc.fr](http://challengemobilite-bfc.fr)

**CHALLENGE  
DE LA MOBILITÉ**

Bourgogne-Franche-Comté









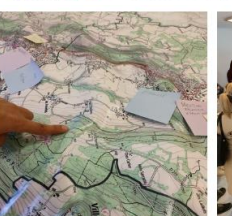




# Résultats régionaux



19-25 SEPTEMBRE 2022

**AU TRAVAIL, ON S'Y REND AUTREMENT !**

# Aperçu en BFC



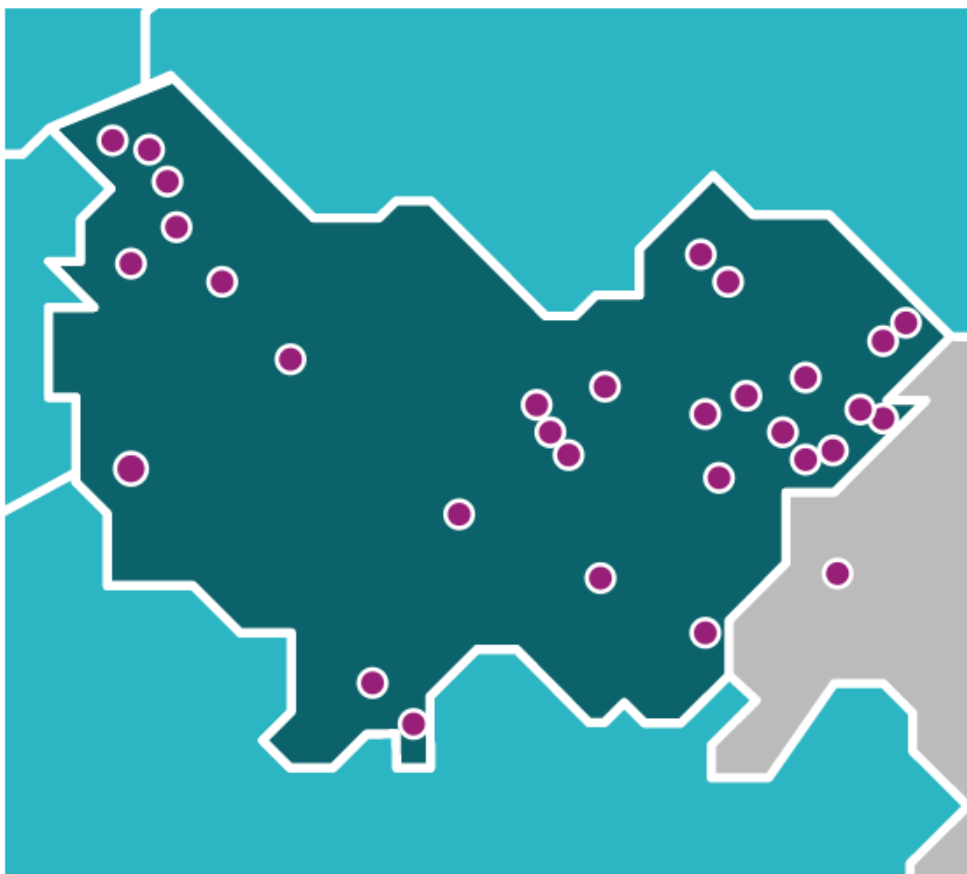
19-25 SEPTEMBRE 2022

AU TRAVAIL, ON S'Y REND AUTREMENT !



**CHALLENGE DE LA MOBILITÉ**  
Bourgogne-Franche-Comté | [challengemobilite-bfc.fr](http://challengemobilite-bfc.fr)

## ► Résultats en Bourgogne Franche-Comté



2<sup>e</sup>

édition

- 30 territoires engagés
- 204 établissements inscrits
- 3 900 participants
- 532 338 km alternatifs

19-25 SEPTEMBRE 2022

AU TRAVAIL, ON S'Y REND AUTREMENT !



**CHALLENGE DE LA MOBILITÉ**

Bourgogne-Franche-Comté | [challengemobilite-bfc.fr](http://challengemobilite-bfc.fr)

## ► Les territoires engagés

Pour la seconde édition du Challenge de la Mobilité BFC

20

Communautés de Communes

7

Communautés d'Agglomération

2

Communautés Urbaines et Métropoles

1

EPCI Supra

### CÔTE D'OR (3)

- Dijon Métropole
- CC Plaine Dijonnaise
- CC Rives de Saône

### SAÔNE ET LOIRE (3)

- Grand Chalon
- Mâconnais Beaujolais Agglomération
- CC du Clunisois

### HAUTE-SAONE (4)

- CA Vesoul
- CC Terres de Saône
- CC Val de Gray
- CC Rahin et Chérimont

### YONNE (7\*)

- CA Auxerrois
- CC Avallon-Vézelay-Morvan
- Grand Sénonais
- CC du Jovinien
- CC de l'Aillantais en B.
- CC de Puisaye Forterre\*
- CC du Gatinais en B.

### DOUBS (9)

- CC Portes du Haut-Doubs
- CC Pays de Maïche
- CC Plateau du Russey
- Grand Besançon Métropole
- CC des 2 Vallées Vertes
- CC du Doubs Baumoï
- CC de Sancey Belleherbe
- CC du Val de Morteau
- CC Loue Lison

### NIEVRE (2\*)

- CA Nevers
- CC de Puisaye Forterre\*

### TERRITOIRE DE BELFORT (1)

- SMTC Territoire de Belfort

### JURA (2)

- ECLA – Lons Agglomération
- CC Haut-Jura Arcade

19-25 SEPTEMBRE 2022

AU TRAVAIL, ON S'Y REND AUTREMENT !

CHALLENGE DE LA MOBILITÉ

Bourgogne-Franche-Comté | challengemobilite-bfc.fr



## ► Les établissements participants

Pour la seconde édition du Challenge de la Mobilité BFC



49,5%

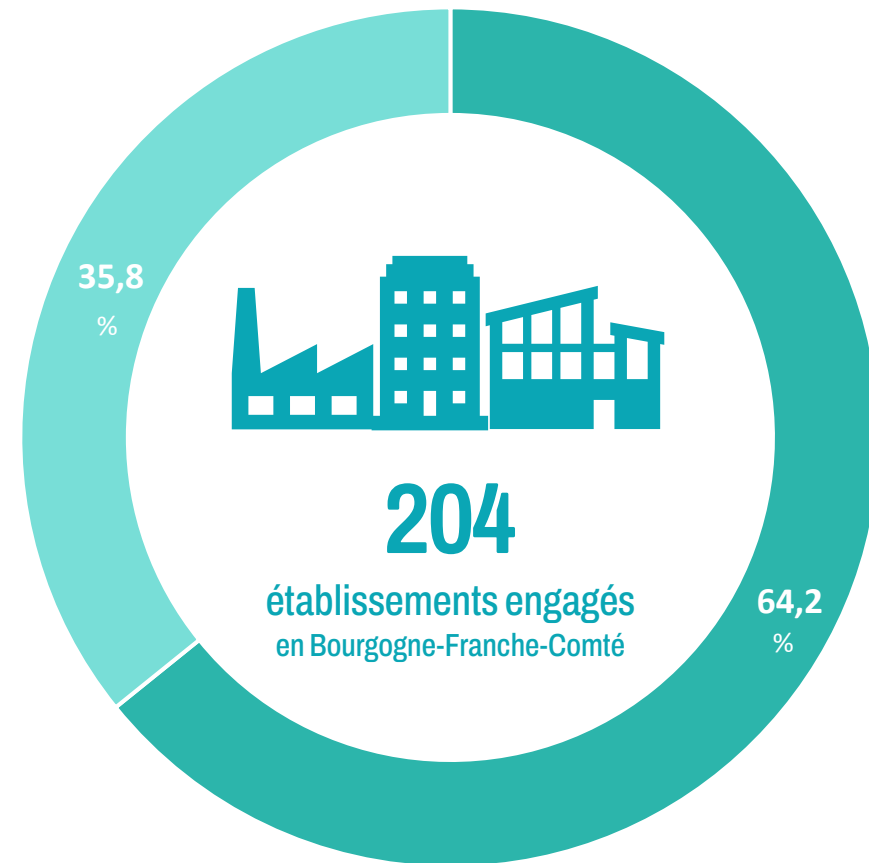
Report modal régional

7 606

Trajets en report modal de la voiture individuelle vers des modes de transports alternatifs

15 367

Trajets réalisés pendant le challenge



■ Dont établissements privés

■ Dont établissements publics

19-25 SEPTEMBRE 2022

AU TRAVAIL, ON S'Y REND AUTREMENT !

CHALLENGE DE LA MOBILITÉ

Bourgogne-Franche-Comté | challengemobilite-bfc.fr



## ► Répartition par mode de déplacement (km) en Bourgogne-Franche-Comté



**11,2 %**

Des déplacements pendant le challenge  
→ VÉLO



**4,4 %**

des déplacements pendant le challenge  
→ BUS



**1 %**

des déplacements pendant le challenge  
→ TRAMWAY



**24,6 %**

des déplacements pendant le challenge  
→ COVOITURAGE



**27,1 %**

des déplacements pendant le challenge  
→ TRAIN



**1,9 %**

des déplacements avec AUTRES  
MODES ALTERNATIFS  
(trottinettes, skate, etc.)



**2,5 %**

des déplacements pendant le challenge  
→ MARCHÉ



**21,7 %**

des déplacements économisés  
→ TÉLÉTRAVAIL



**1,5 %**

des déplacements économisés  
→ CAR INTERURBAIN



**0,8 %**

des déplacements économisés  
→ TROTINETTE



**3,3 %**

des déplacements économisés  
→ AUTRES TRAJETS ÉVITÉS

19-25 SEPTEMBRE 2022

challengemobilite-bfc.fr

**CHALLENGE  
DE LA MOBILITÉ**

Bourgogne-Franche-Comté

# Résultats du territoire



**ECLA**  
— Lons Agglo —

The logo for ECLA Lons Agglo is centered within a white, scalloped-edged circular shape. The word 'ECLA' is rendered in a stylized font where the 'E' is blue and the 'CLA' is green, with a central green dot in the 'O'. Below it, 'Lons Agglo' is written in a smaller blue font, flanked by two horizontal lines.

19-25 SEPTEMBRE 2022

AU TRAVAIL, ON S'Y REND AUTREMENT !

## ► Résultats sur le territoire de Lons Agglomération ECLA



**16**

établissements  
engagés



**150**

super-participants




**16 611,85 km**

parcours en mode  
alternatifs



**509**

Trajets effectués pendant  
le challenge de la mobilité



**66,6%**

de report modal sur le  
territoire



**CHALLENGE DE LA MOBILITÉ**

Bourgogne-Franche-Comté | [challengemobilite-bfc.fr](http://challengemobilite-bfc.fr)

19-25 SEPTEMBRE 2022

AU TRAVAIL, ON S'Y REND AUTREMENT !



CHALLENGE DE LA MOBILITÉ  
Bourgogne-Franche-Comté | challengemobilite-bfc.fr

# ► Répartition par mode de déplacement (km)

## Sur le territoire de Lons Agglomération ECLA



**1,25 %**

des déplacements pendant  
le challenge  
→ MARCHÉ



**22,66 %**

des déplacements  
économisés  
→ TÉLÉTRAVAIL



**0,11 %**

des déplacements pendant  
le challenge  
→ TROTTINETTE



**13,97 %**

Des déplacements  
pendant le challenge  
→ VÉLO



**1,21 %**

des déplacements pendant  
le challenge  
→ BUS



**6,34 %**

des déplacements avec  
AUTRES MODES  
ALTERNATIFS (rollers,  
skate, cheval, etc.)



**0 %**

des déplacements pendant  
le challenge  
→ TRAMWAY



**24,53 %**

des déplacements pendant  
le challenge  
→ COVOITURAGE



**19,61 %**

des déplacements pendant  
le challenge  
→ TRAIN



**0,13 %**

Des déplacements pendant le  
challenge  
→ CAR INTERURBAIN



**10,2 %**

des déplacements pendant  
le challenge  
→ AUTRE TRAJETS  
ÉVITÉS

19-25 SEPTEMBRE 2022

challengemobilite-bfc.fr

CHALLENGE  
DE LA MOBILITÉ

Bourgogne-Franche-Comté

# Palmarès

de Lons Agglomération ECLA



19-25 SEPTEMBRE 2022

AU TRAVAIL, ON S'Y REND AUTREMENT !

CHALLENGE DE LA MOBILITÉ

Bourgogne-Franche-Comté | challengemobilite-bfc.fr



## ► Rappels des critères de sélection des gagnants

Territoires



Les établissements gagnants seront ceux qui présentent **la plus grande proportion de participants au regard de l'effectif total de l'établissement**. Les ex-aequo seront départagés en prenant en compte l'entreprise qui aura fait le plus grand nombre de kilomètres en report vers un mode alternatif (marche, vélo, transport en commun, covoiturage, télétravail).

Un gagnant sera désigné dans chacune des catégories suivantes sur chaque territoire :

### Métropoles et communauté urbaine :

- De 1 de 9 salariés
- De 10 à 49 salariés
- De 50 à 249 salariés
- De 250 à 999 salariés
- Plus de 1000 salariés

### Communautés d'agglomération :

- De 1 de 9 salariés
- De 10 à 49 salariés
- De 50 à 249 salariés
- Plus de 250 salariés

### Communautés de communes :

- De 1 à 9 salariés
- De 10 à 49 salariés
- Plus de 50 salariés

Région



D'autre part, un jury régional composé des organisateurs et partenaires du Challenge désignera un établissement gagnant dans chaque catégorie suivante, tout territoire confondu :

- prix "vélo" score = somme des trajets réalisés en report vers le vélo/nombre de participants de l'établissement+ taux de participation de l'établissement
- prix "transports co" score = somme des trajets réalisés en report vers les transports en commun/nombre de participants de l'établissement + taux de participation de l'établissement
- prix "territoires ruraux" score = somme des trajets réalisés pendant le challenge, tous transports alternatifs confondus /nombre de participants de l'établissement + taux de participation de l'établissement
- prix "coup de cœur" (initiatives innovantes ou originales dans la mobilisation et l'animation du challenge, sur dossier à transmettre avant le 5 octobre 2022)








# Catégorie : 10 à 49 salariés



Place	Établissement	Effectif total	Nombre de participants	Taux de participation (%)	Taux de report modal (%)	Distance (km)
<b>1</b>	<b>MOREL SAS</b> 	<b>35</b>	<b>13</b>	<b>37,14</b>	<b>69,64</b>	<b>3431</b>
2	COGESTEN	49	17	34,69	53,03	1922,25
3	Clus'Ter Jura	10	3	30	54,55	106
4	Biocoop En Vie Bio	30	7	23,33	66,67	448
5	HAINBUCH France	16	2	12,5	100	94
6	ABM GRAPHIC	12	1	8,33	50	21



19-25 SEPTEMBRE 2022

challengemobilite-bfc.fr

**CHALLENGE  
DE LA MOBILITÉ**

Bourgogne-Franche-Comté

# Merci à tous !

Pour votre participation, votre engagement dans cette seconde édition !

# Événement organisé par : l'ADEME BFC

En partenariat avec : la Région BFC, la DREAL, la CCI, et la CMA

Organisé par



En partenariat avec



# En partenariat avec les territoires suivants :

